

日本臨床スポーツ医学会学術委員会  
平成21年度脳神経外科部会報告

専門部会 脳神経外科 部会長 森 照明

構成員名 荻野雅宏 川又達郎 佐藤智彦 杉本信吾 谷 諭  
中山晴雄 福田 修 森 照明

I スポーツ頭部外傷のアンケート調査の分析

当学会脳外科会員と日本神経外傷学会会員計967名と  
当学会整形外科会員1231名にスポーツ頭部外傷  
に関するはがきアンケート調査を実施した。  
約367名より回答があった。結果は以下のとおりである。

II 「スポーツ頭部外傷10カ条の提言」改定版発刊準備

改定に向けてのプログラム作成に着手し進行中である。

平成21年度スポーツ頭部外傷調査のお願い  
日本臨床スポーツ医学会学術委員会脳外科部会

猛暑が続いております。先生方にはお変わりございませんでしょうか。  
このたび脳外科部会でスポーツ頭部外傷の調査を実施することになりました。  
ご多忙とは存じますが何卒よろしくご協力くださいますようお願い申  
し上げます。I、IIは21年単年度、IIIは最近5年間のデータをお願いいた  
します。9月中にご返送いただければ幸いです。

記載方法例

I. スポーツ頭部外傷 入院患者数(平成21年単年度)

主病名 (原因スポーツ)

①急性硬膜下血腫 5名(サッカー3名、ラグビー2名)

II. スポーツ頭部外傷死亡例(平成21年単年度 計 2名)

①原因スポーツ:柔道1名 疾患名:急性硬膜下血腫  
ラグビー1名 疾患名:脳挫傷

III:セカンドインパクト症候群(最近5年間 2名)

原因スポーツ:① スキー(1名)②ボクシング(1名)

予後:死亡 1名 競技復帰 なし 名

さらに内容調査に協力する(◎諾 否)

セカンドインパクト症候群とは「軽症の頭部外傷後症状が完全に  
よくなるうちに2度目の外傷を受け重篤な状態に陥るもの」  
を指します。 2010年夏

調査責任者 森照明(日本臨床スポーツ医学会脳外科部会長)  
〒879-5193 大分県由布市湯布院町川南 252 湯布院厚生年金病院  
電話 0977-84-3171 FAX0977-84-5408 mail [moribrain@nifty.com](mailto:moribrain@nifty.com)

平成21年度スポーツ頭部外傷調査結果

I. スポーツ頭部外傷 入院患者数(平成21年単年度)

主病名 (原因スポーツ)

①急性硬膜下血腫 名(  
②急性硬膜外血腫 名(  
③慢性硬膜下血腫 名(  
④外傷性くも膜下出血 名(  
⑤脳挫傷 名(  
⑥広汎性軸索損傷 名(  
⑦脳振盪 名(  
⑧  
⑨  
⑩  
⑪  
⑫  
⑬  
⑭  
⑮  
⑯  
⑰  
⑱  
⑲  
⑳  
㉑  
㉒  
㉓  
㉔  
㉕  
㉖  
㉗  
㉘  
㉙  
㉚  
㉛  
㉜  
㉝  
㉞  
㉟  
㊱  
㊲  
㊳  
㊴  
㊵  
㊶  
㊷  
㊸  
㊹  
㊺  
㊻  
㊼  
㊽  
㊾  
㊿

II. スポーツ頭部外傷死亡例(平成21年単年度 計 2名)

①原因スポーツ: 疾患名  
②原因スポーツ: 疾患名

III:セカンドインパクト症候群(最近5年間 2名)

原因スポーツ:① (名)② (名)

予後:死亡 名 競技復帰 名

さらに内容調査に協力する(諾・否)

貴施設名

診療科 脳外科、整形外科、内科、他( )

連絡先 担当者名

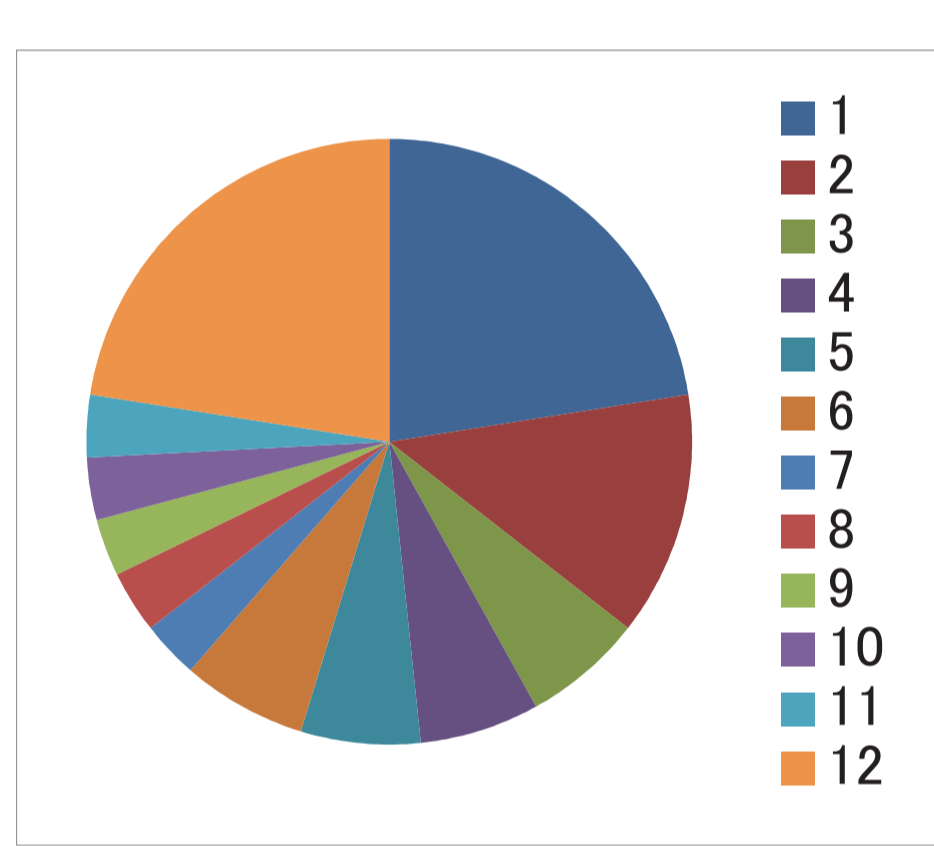
電話 FAX

メール

ご協力ありがとうございました。

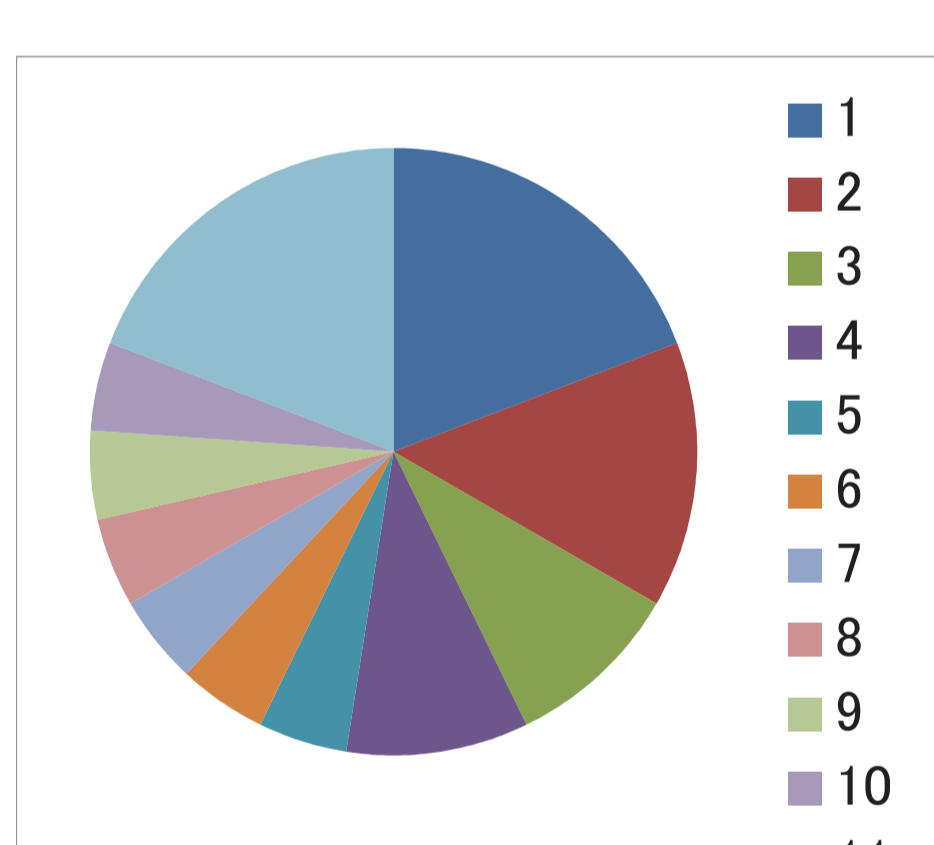
I. スポーツ頭部外傷・入院患者数(総計)

グラフNo	原因	返信件数
①	柔道	7
②	ボクシング	4
③	ダンス	2
④	ラグビー	2
⑤	テニス	2
⑥	スキー	2
⑦	サッカー	1
⑧	サイクリング	1
⑨	ゴルフ	1
⑩	スノーボード	1
⑪	アメフト	1
⑫	不明	7
合計		31



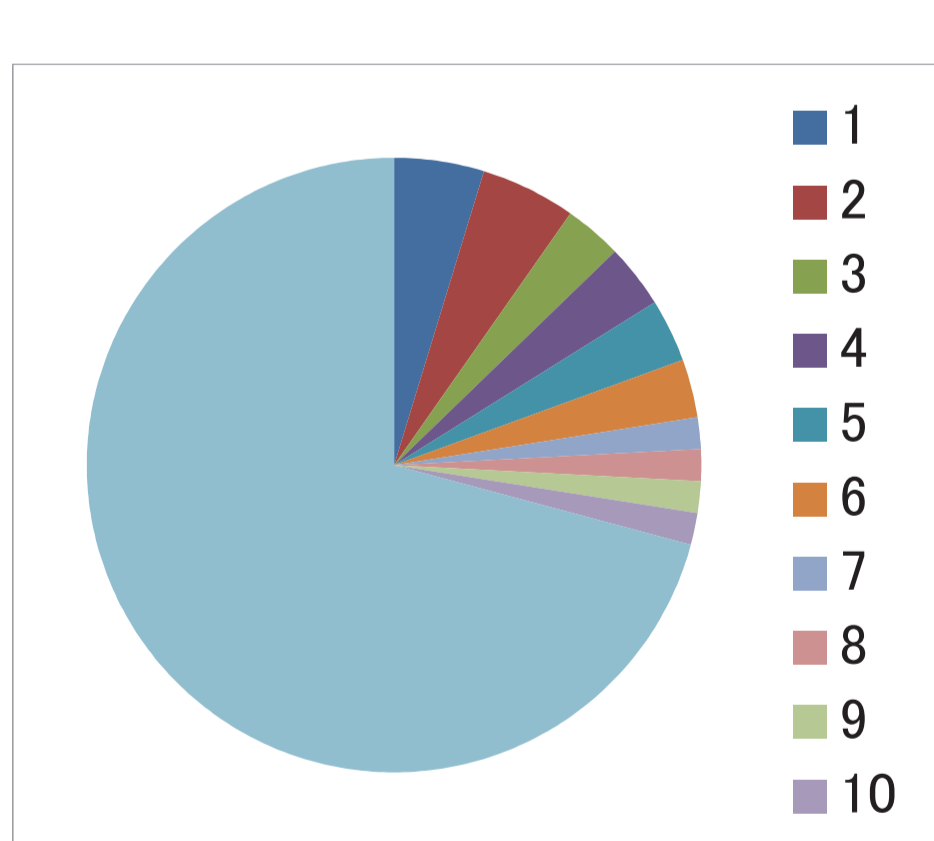
I. スポーツ頭部外傷・入院患者数(総計)

グラフNo	原因	返信件数
①	ラグビー	4
②	柔道	3
③	野球	2
④	スケートボード	2
⑤	テニス	1
⑥	ハンドボール	1
⑦	サッカー	1
⑧	スキー	1
⑨	スノーボード	1
⑩	Jボード	1
⑪	不明	4
合計		21



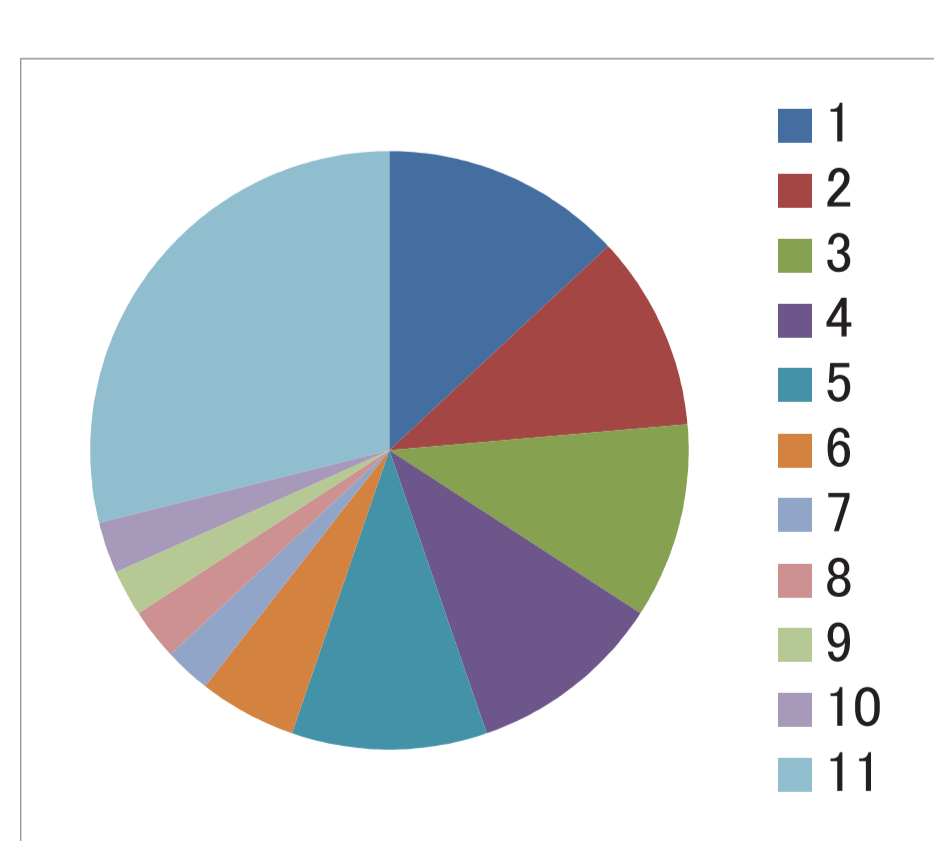
I. スポーツ頭部外傷・入院患者数(総計)

グラフNo	原因	返信件数
①	ゴルフ	3
②	ウォーキング	3
③	柔道	2
④	テニス	2
⑤	スキー	2
⑥	スノーボード	2
⑦	自転車	1
⑧	野球	1
⑨	ダンス	1
⑩	ケットボール	1
⑪	不明	44
合計		62



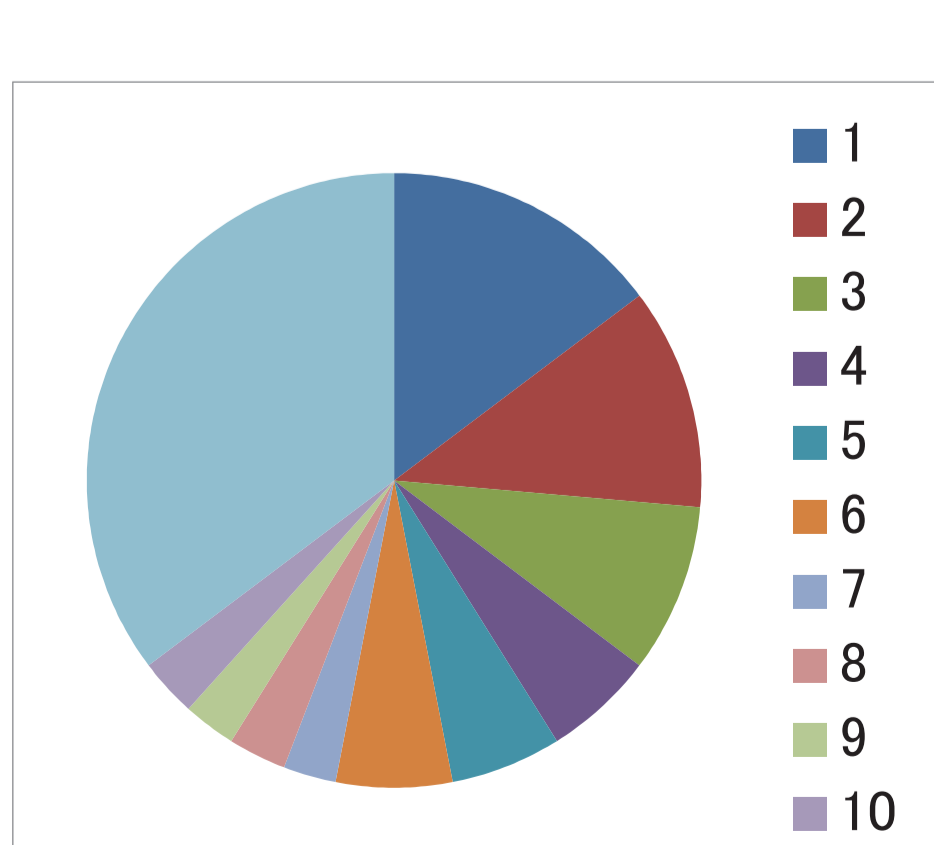
I. スポーツ頭部外傷・入院患者数(総計)

グラフNo	原因	返信件数
①	野球	5
②	柔道	4
③	サッカー	4
④	ラグビー	4
⑤	スノーボード	4
⑥	スケート	2
⑦	テニス	1
⑧	ダンス	1
⑨	登山	1
⑩	ジェットスキー	1
⑪	不明	11
合計		38



I. スポーツ頭部外傷・入院患者数(総計)

グラフNo	原因	返信件数
①	野球	5
②	ラグビー	4
③	スケート	3
④	アメフト	2
⑤	ゴルフ	2
⑥	サッカー	2
⑦	スケートボード	1
⑧	サイクリング	1
⑨	スノーボード	1
⑩	スキー	1
⑪	不明	12
合計		34

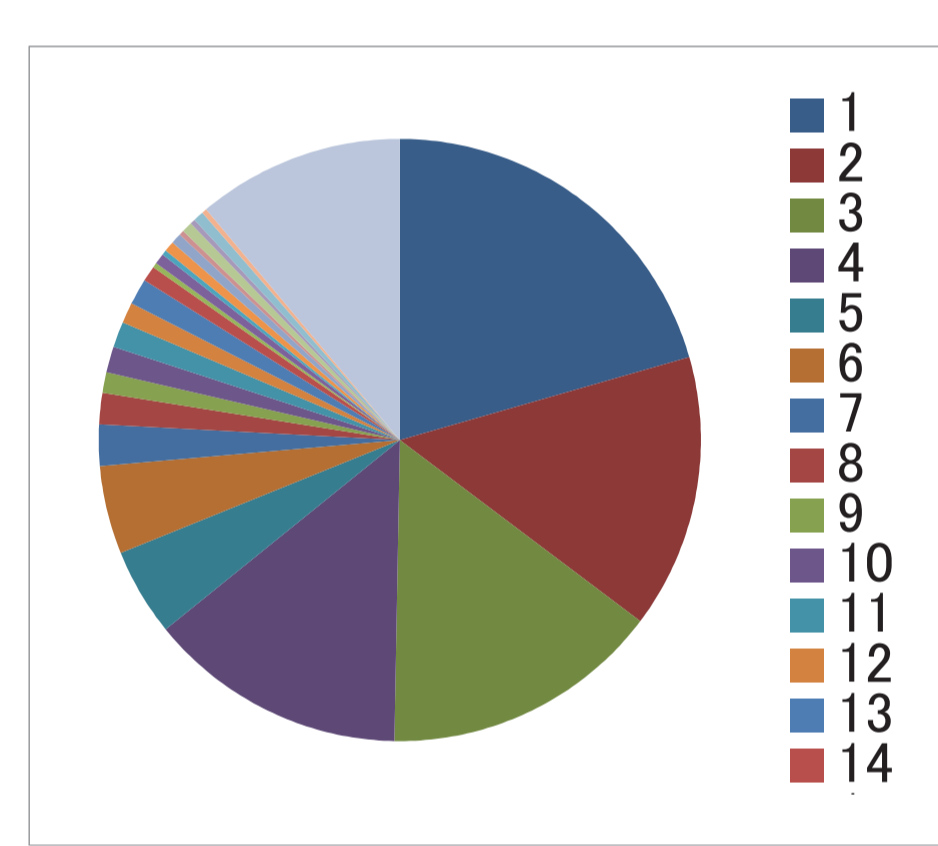


I. スポーツ頭部外傷・入院患者数(総計)

グラフNo	原因	返信件数
①	ハングライダー	1
合計		1

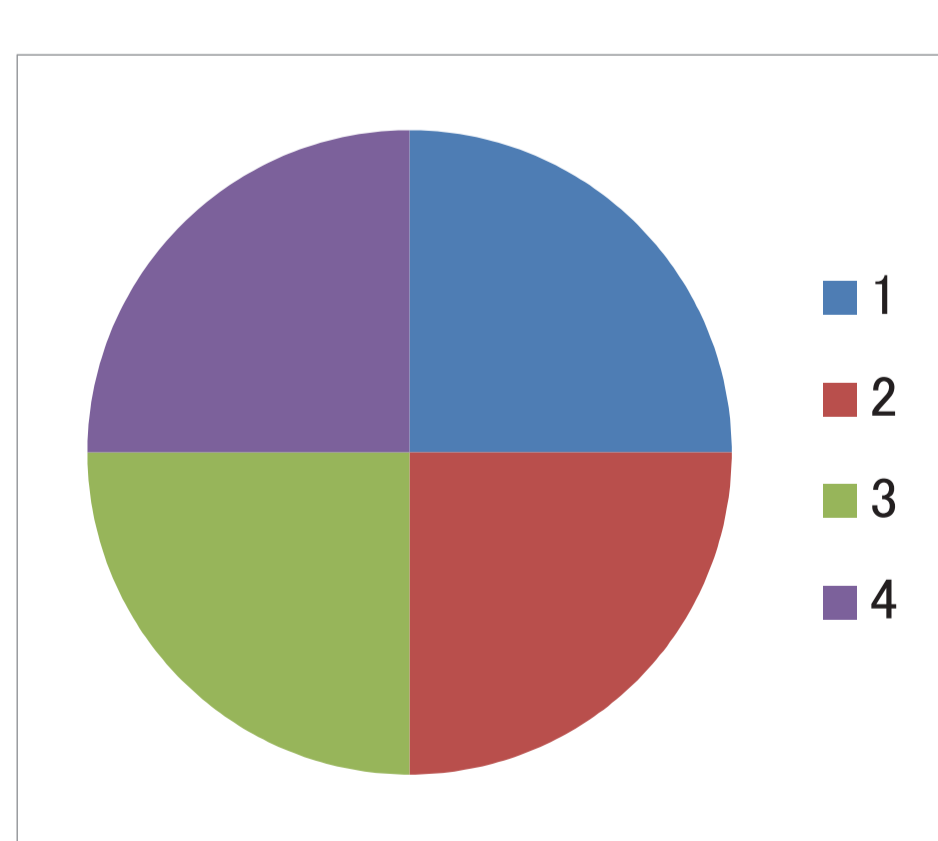
I. スポーツ頭部外傷・入院患者数(総計)

グラフNo	原因	返信件数
①	アメフト	48
②	サッカー	35
③	ラグビー	35
④	野球	33
⑤	陸上	11
⑥	スノーボード	11
⑦	バスケット	5
⑧	体操	4
⑨	スキー	3
⑩	柔道	3
⑪	馬術・乗馬	3
⑫	ボクシング	3
⑬	キックボクシング	3
⑭	ドッチボール	2
⑮	体育祭	1
⑯	フリスビー	1
⑰	ハイジャンプ	1
⑱	空手	1
⑲	テニス	1
⑳	フライングフットボール	1
㉑	バドミントン	1
㉒	アイスホッケー	1
㉓	水泳	1
㉔	自転車	1
㉕	不明	26
合計		235



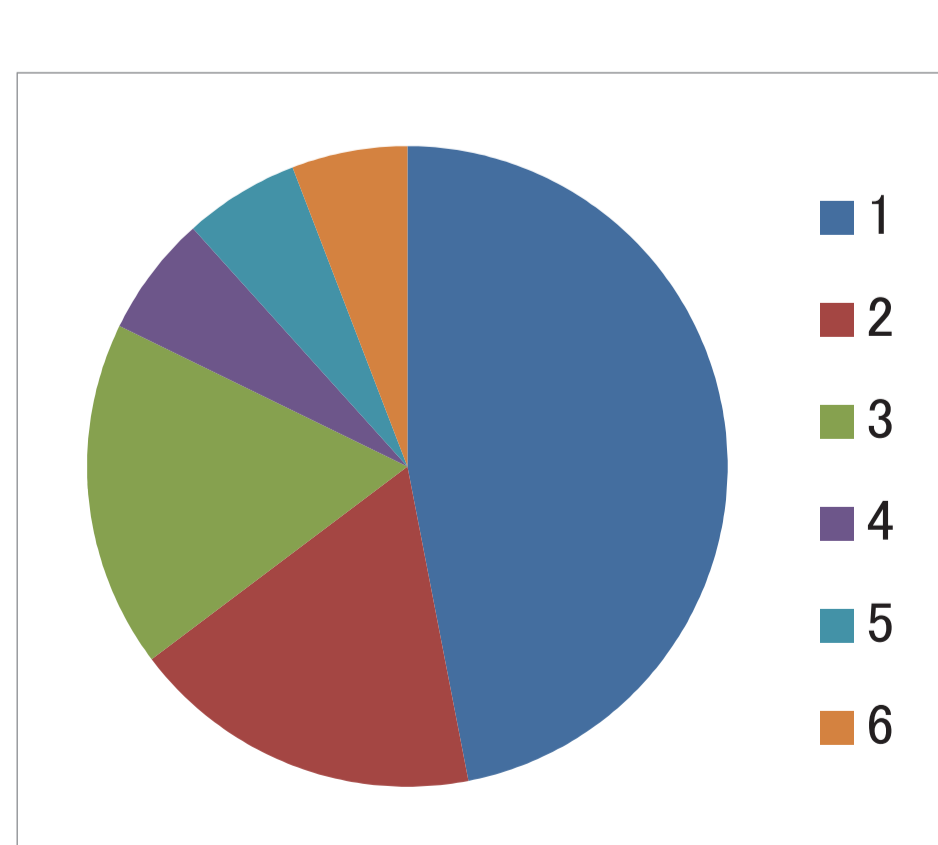
II. スポーツ頭部外傷死亡例(総計)

グラフNo	原因	返信件数
①	ボクシング(ASOH)	1
②	格闘技	1
③	脳挫傷・野球	1
④	サッカー	1
合計		4



III. セカンドインパクト症候群(総計)

グラフNo	原因	返信件数
①	アメフト	8
②	スノーボード	3
③	ボクシング	3
④	柔道	1
⑤	ウォーキング	1
⑥	キックボクシング	1
合計		17



IV. 予後(総計)

	死亡	復帰
脳外	2	1
その他	0	5
合計	2	6